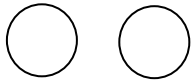




# 机・椅子配置図

**ご使用後は、この形に戻して下さい。**

黒板※黒板消しとチョークはエレベーター前に設置



前をあける



予備

イス  
4台  
積み  
重ね

出入口

出入口